

## Lesson No. 04

### English Speaking Series



(Lesson No. 04)



#### Difference between

#### This and That / These and Those



Demonstrative pronouns



**Singular form**

  **This** is an apple.  
Near in distance

  **That** is an apple.  
Far in distance

**Plural form**

  **These** are apples.  
Near in distance

  **Those** are apples.  
Far in distance



## This, That, These and Those



**This** is a monkey.



**That** is a kite.



**This** is a book.



**That** is a library.



**These** are cats.



**Those** are buses.



**These** are trees.



**Those** are stars.

We use **this** and **these** to point to the things that are **near**. We use **this** with singular nouns. We use **these** with plural nouns.

We use **that** and **those** to point to the things that are **far**. We use **that** with singular nouns. We use **those** with plural nouns.

This		That	
(2) This is Rakhi. (दिस् इझ राखी.) - ही राखी आहे.	(दिस् इझ राखी.) - ही राखी आहे.	(2) That is Neela. (दँट् इझ नीला.) - ती नीला आहे.	(दँट् इझ नीला.) - ती नीला आहे.
(3) This is Mr. Sathe. (दिस् इझ मिस्टर साठे.) - हे श्रीयुत साठे आहेत.	(दिस् इझ मिस्टर साठे.) - हे श्रीयुत साठे आहेत.	(3) That is Mr. Satam. (दँट् इझ मिस्टर साटम.) - ते श्रीयुत साटम आहेत.	(दँट् इझ मिस्टर साटम.) - ते श्रीयुत साटम आहेत.
(4) This is Mangala. (दिस् इझ मंगला.) - ही मंगला आहे.	(दिस् इझ मंगला.) - ही मंगला आहे.	(4) That is Leena. (दँट् इझ लीना.) - ती लीना आहे.	(दँट् इझ लीना.) - ती लीना आहे.
(5) This is Mrs. Nerurkar. (दिस् इझ मिसिझ नेरूरकर.) - ह्या श्रीमती नेरूरकर आहेत.	(दिस् इझ मिसिझ नेरूरकर.) - ह्या श्रीमती नेरूरकर आहेत.	(5) That is Nikhil. (दँट् इझ निखिल.) - तो निखिल आहे.	(दँट् इझ निखिल.) - तो निखिल आहे.
(6) This is Amitabh. (दिस् इझ अमिताभ.) - हा अमिताभ आहे.	(दिस् इझ अमिताभ.) - हा अमिताभ आहे.	(6) That is Manisha. (दँट् इझ मनिषा.) - ती मनिषा आहे.	(दँट् इझ मनिषा.) - ती मनिषा आहे.
(7) This is Yusuf. (दिस् इझ युसुफ.) - हा युसुफ आहे.	(दिस् इझ युसुफ.) - हा युसुफ आहे.	(7) That is Raju. (दँट् इझ राजू.) - तो राजू आहे.	(दँट् इझ राजू.) - तो राजू आहे.
(8) This is Shyam. (दिस् इझ श्याम.) - हा श्याम आहे.	(दिस् इझ श्याम.) - हा श्याम आहे.	(8) That is Hemant. (दँट् इझ हेमंत.) - तो हेमंत आहे.	(दँट् इझ हेमंत.) - तो हेमंत आहे.
(9) This is Abdul. (दिस् इझ अब्दुल.) - हा अब्दुल आहे.	(दिस् इझ अब्दुल.) - हा अब्दुल आहे.	(9) That is Mr. Rehman. (दँट् इझ मिस्टर रेहमान.) - ते श्रीयुत रेहमान आहेत.	(दँट् इझ मिस्टर रेहमान.) - ते श्रीयुत रेहमान आहेत.
(10) This is Peter. (दिस् इझ पीटर.) - हा पीटर आहे.	(दिस् इझ पीटर.) - हा पीटर आहे.	(10) That is Roza. (दँट् इझ रोझा.) - ती रोझा आहे.	(दँट् इझ रोझा.) - ती रोझा आहे.
(11) This is a dog. (दिस् इझ अ डॉग.) - हा कुत्रा आहे.	(दिस् इझ अ डॉग.) - हा कुत्रा आहे.	(11) That is a cat. (दँट् इझ अ कॅट्.) - ती मांजर आहे.	(दँट् इझ अ कॅट्.) - ती मांजर आहे.
(12) This is a cock. (दिस् इझ अ कॉक.) - हा कोवडा आहे.	(दिस् इझ अ कॉक.) - हा कोवडा आहे.	(12) That is an owl. (दँट् इझ अँन् आउल.) - ते घुबड आहे.	(दँट् इझ अँन् आउल.) - ते घुबड आहे.
(13) This is a cow. (दिस् इझ अ काउ.) - ही गाय आहे.	(दिस् इझ अ काउ.) - ही गाय आहे.	(13) That is an ox. (दँट् इझ अँन् ऑक्स.) - तो बैल आहे.	(दँट् इझ अँन् ऑक्स.) - तो बैल आहे.
(14) This is a parrot. (दिस् इझ अ पॅरट्.) - हा पोपट आहे.	(दिस् इझ अ पॅरट्.) - हा पोपट आहे.	(14) That is a sparrow. (दँट् इझ अ स्पॅरो.) - ती चिमणी आहे.	(दँट् इझ अ स्पॅरो.) - ती चिमणी आहे.
(15) This is a mouse. (दिस् इझ अ माउस्.) - हा उंदीर आहे.	(दिस् इझ अ माउस्.) - हा उंदीर आहे.	(15) That is a pig. (दँट् इझ अ पिग्.) - ते डुक्कर आहे.	(दँट् इझ अ पिग्.) - ते डुक्कर आहे.
(16) This is a goat. (दिस् इझ अ गोट्.) - हा गट आहे.	(दिस् इझ अ गोट्.) - हा गट आहे.	(16) That is a snake. (दँट् इझ अ स्नेक्.) - ती सांढू आहे.	(दँट् इझ अ स्नेक्.) - ती सांढू आहे.

मिळवलेल्या ज्ञानाची वाचणी घ्या :

1. That वापरून खालील वाक्ये पुन्हा लिहा :

- |                             |                               |
|-----------------------------|-------------------------------|
| (1) This is an ant. _____   | (2) This is a tree. _____     |
| (3) This is a pen. _____    | (4) This is an egg _____      |
| (5) This is a bell. _____   | (6) This is a table. _____    |
| (7) This is an orange _____ | (8) This is a wall _____      |
| (9) This is a star _____    | (10) This is an inkpot. _____ |

2. पुढील वाक्ये मोठ्याने वाचा आणि दिलेल्या ओळीवर ती लिहून काढा :

- |                                      |       |
|--------------------------------------|-------|
| (1) That is a rabbit. _____          | _____ |
| (2) This is a cupboard. _____        | _____ |
| (3) It is a parrot. _____            | _____ |
| (4) She is Mrs. Sathe. _____         | _____ |
| (5) He is a judge. _____             | _____ |
| (6) They are turbans. _____          | _____ |
| (7) They are nurses. _____           | _____ |
| (8) I am a tailor. _____             | _____ |
| (9) Mr. Joshi is an architect. _____ | _____ |
| (10) They are peons. _____           | _____ |

3. खालील वाक्यांचे इंग्रजीत भाषांतर करा :

- |                                |                          |
|--------------------------------|--------------------------|
| (1) तो कोल्हा आहे _____        | (2) ही मोटार आहे _____   |
| (3) हे श्रीपुत दिपे आहेत _____ | (4) ती पेन्सिल आहे _____ |
| (5) ते घर आहे _____            | (6) हा मुलगा आहे _____   |
| (7) ही शाळा आहे _____          | (8) तो पतंग आहे _____    |
| (9) हे घरे आहे _____           | (10) हा रस्ता आहे _____  |

This आणि That या शब्दांनंतर वर्तमानकाळात be ( बी ) या क्रियापदाचे is ( इझ ) हेच रूप वापरावे लागत आणि **These** आणि **Those** या शब्दांनंतर are ( आर् ) हेच रूप वापरावे लागते.

खालील तालिका चांगली लक्षात ठेवा :

एकवचन This is That is	अनेकवचन These are Those are
-----------------------------	-----------------------------------

**These** आणि **Those** हे अनेकवचनी शब्द आहेत. या शब्दांबरोबर व्यक्तीच्या, प्राण्याच्या किंवा वस्तूच्या नावाची अनेकवचनी रूपेच वापरावी लागतात. या दृष्टीने खाली **This** किंवा **That** बरोबर एकवचनी रूपे आणि **These** किंवा **Those** बरोबर त्यांची अनेकवचनी रूपे वापरली आहेत. त्यांचा चांगला अभ्यास करा. **सर्व इंग्रजी वाक्ये मोठ्याने वाचा.**

This		These	
(1) This is a toy.	( दिस् इझ अ टॉय्. ) - हे खेळणे आहे.	These are toys.	( दीझ् आर् टॉइझ्. ) - ही खेळणी आहेत.
(2) This is a box.	( दिस् इझ अ बॉक्स्. ) - ही पेटी आहे.	These are boxes.	( दीझ् आर् बॉक्सिस्. ) - ह्या पेटी आहेत.
(3) This is a bench.	( दिस् इझ अ बेन्च्. ) - हे बाक आहे.	These are benches.	( दीझ् आर् बेन्चिझ्. ) - ही बाके आहेत.
(4) This is a brush.	( दिस् इझ अ ब्रश्. ) - हा ब्रश आहे.	These are brushes.	( दीझ् आर् ब्रशिस्. ) - हे ब्रश आहेत.
(5) This is a mango.	( दिस् इझ अ मॅन्गो. ) - हा आंबा आहे.	These are mangoes.	( दीझ् आर् मॅन्गोझ्. ) - हे आंबे आहेत.
(6) This is a bus.	( दिस् इझ अ बस्. ) - ही बसगाडी आहे.	These are buses.	( दीझ् आर् बसिस्. ) - ह्या बसगाड्या आहेत.
(7) This is a branch.	( दिस् इझ अ ब्रान्च्. ) - ही फांदी आहे.	These are branches.	( दीझ् आर् ब्रान्चिझ्. ) - ह्या फांद्या आहेत.
(8) This is an ox.	( दिस् इझ अँन् ऑक्स्. ) - हा बैल आहे.	These are oxen.	( दीझ् आर् ऑक्सन्. ) - हे बैल आहेत.

That	Those
(11) That is a <b>beggar</b> . ( दॅट् इझ अ बेगर्.) - तो भिकारी आहे.	Those are <b>beggars</b> . ( दोझ आर् बेगर्स.) - ते भिकारी आहेत.
(12) That is a <b>fan</b> . ( दॅट् इझ अ फॅन्.) - तो पंखा आहे.	Those are <b>fans</b> . ( दोझ आर् फॅन्स्.) - ते पंखे आहेत.
(13) That is an <b>apple</b> . ( दॅट् इझ अँन् अँपल्.) - ते सफरचंद आहे.	Those are <b>apples</b> . ( दोझ आर् अँपल्स्.) - ती सफरचंद आहेत.

1. **This** च्या जागी **These** वापरून खालील वाक्ये पुन्हा लिहा :

**Example :** ( एझॅम्पल् ) - उदाहरण : **This is a bus. These are buses.**

- (1) **This is a fan.** \_\_\_\_\_
- (2) **This is a woman.** \_\_\_\_\_
- (3) **This is a boy.** \_\_\_\_\_
- (4) **This is a toy.** \_\_\_\_\_
- (5) **This is a donkey.** \_\_\_\_\_
- (6) **This is a chain.** \_\_\_\_\_
- (7) **This is a chair.** \_\_\_\_\_
- (8) **This is a cradle.** \_\_\_\_\_
- (9) **This is an eagle.** \_\_\_\_\_
- (10) **This is an eraser.** \_\_\_\_\_
- (11) **This is a door.** \_\_\_\_\_
- (12) **This is an elephant.** \_\_\_\_\_

3. This किंवा These योग्य रीतीने वापरून रिक्तस्थानां जागा भरा :

- (1) ..... is a pillow. (5) ..... are heroes. (9) ..... are keys.  
(2) ..... is a mug. (6) ..... is a hotel. (10) ..... is a king.  
(3) ..... are lessons. (7) ..... are gardens. (11) ..... are fingers.  
(4) ..... is an inn. (8) ..... is a grocer. (12) ..... is a mat.

4. That किंवा Those योग्य रीतीने वापरून रिक्तस्थानां जागा भरा :

- (1) ..... are leaves. (5) ..... is a hat. (9) ..... is a van.  
(2) ..... is a door. (6) ..... are islands. (10) ..... are rings.  
(3) ..... are pencils. (7) ..... is an umbrella. (11) ..... is a boat.  
(4) ..... is a knife. (8) ..... is a potato. (12) ..... are babies.

5. पुढील वाक्ये मोठ्याने वाचा आणि दिलेल्या ओळींवर ती लिहून काढा :

(1) Those are eagles.

\_\_\_\_\_

(2) These are donkeys.

\_\_\_\_\_

(3) That is a pen.

\_\_\_\_\_

(4) He is a citizen.

\_\_\_\_\_

(5) These are boats.

\_\_\_\_\_

6. **This, That, These, Those** यांपैकी योग्य शब्दांचा वापर करून पुढील वाक्यांचे इंग्रजीत भाषांतर करा :

- (1) तो हेमंत आहे.
- (2) ही राधा आहे.
- (3) त्या छत्र्या आहेत.
- (4) ह्या गाई आहेत.
- (5) ते घरटे आहे.
- (6) ते तारे आहेत.
- (7) हे पोपट आहेत.
- (8) तो सिंह आहे.
- (9) ते हत्ती आहेत.
- (10) त्या फांद्या आहेत.

---

---

---

---

---

---

---

---

---

---

---

---

Please follow and like us:

 Follow

 Share

 Tweet

 Save